

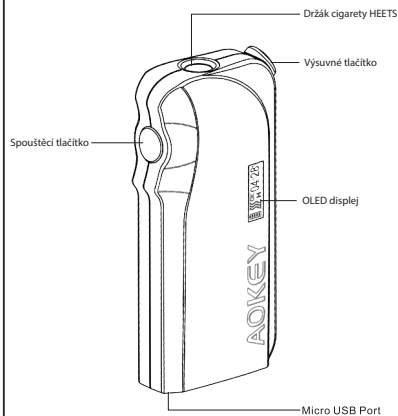
AOKEY



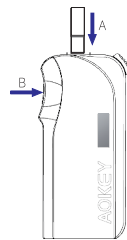
Uživatelský manuál



Rozměry produktu: Délka Šířka Hloubka
89,8mm 45mm 19mm



Produkt	Výkon	Kapacita baterie	Displej
iX	25W	1800mAh	OLED


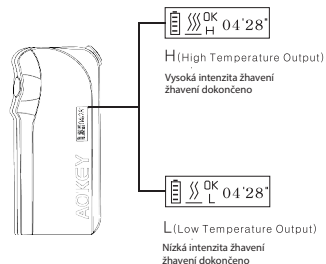


Spuštění přístroje:

- Vložte cigaretu HEETS do držáku
- Zmáčknete spouštěcí tlačítko 5x za sebou do 3 vteřin, poté přístroj přejde plně do žhavicího modu

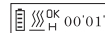
Nastavení intenzity žhavení

Podržte spouštěcí tlačítko déle než 3 vteřiny
Displej ukáže mod H/L
Vyberte mod, který chcete použít a pusťte spouštěcí tlačítko



Vypnutí přístroje:

- Když je AOKEY používán, zařízení se automaticky vypne po uplynutí času na displeji 4 minuty 36 vteřin



- Pokud chcete ukončit dříve: Zmáčknete spouštěcí tlačítko 5x za sebou do 3 vteřin, poté se přístroj automaticky vypne.

Nabíjení:

Vložte jednu stranu USB kabelu do nabíjecího portu ze spodní strany přístroje a připojte ke zdroji napájení.



Když je AOKEY plně nabit, vydrží na 15-18 cigaret

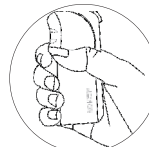
Čištění:

Posuňte výsuvné tlačítko směrem dolů a tím se vysune středový držák na cigarety.

Vložte čisticí kartáček do držáku na cigarety a jemně čistěte kruhovými pohyby

VAROVÁNÍ:

Když je AOKEY používán, nahřívací trn produkuje tepelnou energii. Čím výše zařízení držíte, tím více se zvedá teplota zařízení. Abyste se vyhnuli případným popáleninám nedejte zařízení v blízkosti nahřívacího trnu



Správné držení zařízení

Vytažení cigarety:

Cigaretu vytáhněte až po vychladnutí přístroje

Posuňte výsuvné tlačítko směrem dolů a tím se vysune středový držák na cigarety. ①

Vytáhněte použitou cigaretu HEETS ②

UPZORNĚNÍ:

- Nepokoušejte se opravovat nebo rozebírat pevné části zařízení
- Držte mimo dosah dětí
- Nepoužívejte zařízení při přímém kontaktu s vodou či jinými tekutinami
- Přestaňte zařízení používat v případě nadměrného zahřívání zařízení
- Před čišněním se ujistěte, že je zařízení chladné